

Clyde





Clyde







giro





Morrison





MorriSSon





Bonnie





Fat



Hug



Lazy



Nest





Spring



Silky



Impac





Impac





Koris

Koris Relax





Arbez





Aifus





Aifus



Slide



Still





Elysee



Moon





Atla



Holt





Guest



Bruma





Alrac



Amitaf



Amitaf





Amitaf



Ellbor



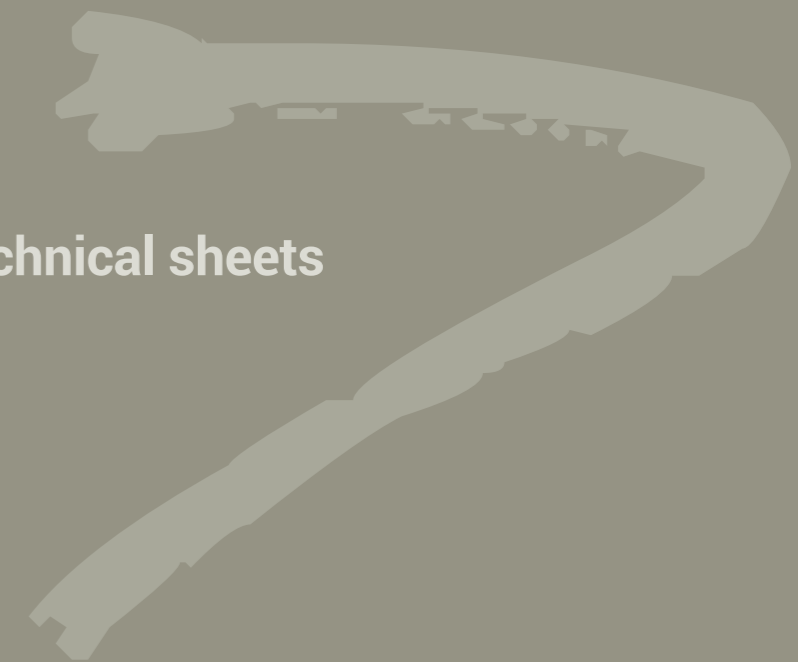
Adda Relax





Level

fichas técnicas | fichas técnicas | technical sheets



MORRISSON [PÁGINAS 10, 11, 12, e 13]

Características

- › Estrutura em madeira de pinho e MDF revestida em espuma de 23 kg/m³ e fibra acrílica
- › Almofadas de assento com molas zig zag em espuma 35 kg/m³ HR revestidas com fibra acrílica
- › Almofadas de encosto em espuma 2513 kg/m³ HR revestidas com fibra acrílica
- › Apoios de cabeça reclináveis multiposições e elétricos
- › Almofadas dos braços em espuma 35 kg/m² HR revestidas com fibra acrílica
- › Pés em madeira

Opções

- › Assentos com relax elétrico
- › Assentos fixos
- › Pés em cromado
- › Apoios de cabeça reclináveis multiposições e manuais

Características

- › Armazón de madera de pino y tablero de particulas recubierta con espuma 23 kg/m³ y fibra acrílica
- › Sofa con suspension muelles zig-zag, asientos en espuma 35 kg/m³ HR recubiertas con fibra acrílica
- › Almohadas de los respaldos en espuma 2513 kg/m³ HR recubiertas con fibra acrílica
- › Apoyacabezas reclinable multiposicion y eléctrico
- › Almohadas de los brazos en espuma 35kg/m³ HR recubiertas con fibra acrílica
- › Patas en madera

Opciones

- › Asientos con relajarse eléctrico
- › Asientos fijos
- › Patas metálicas acabadas en cromo
- › Apoyacabezas reclinable multiposicion y manual

Technical Features



- › Pinewood and MDF structure coated in 23 kg/m³ foam and acrylic fiber
- › Seat cushions with zig zag springs filled with 35 kg/m³ HR foam and coated with acrylic fiber
- › Backrest cushions in 2513 kg/m³ HR foam, coated with acrylic fiber
- › Electric, recliner and multi-position headrests
- › Armrests filled with 35kg/m³ HR foam and coated with acrylic fiber
- › Wooden legs

Options

- › Seats with electric relax
- › Fixed seats
- › Metal legs with chrome finishing
- › Manual recliner and multi-position headrests





TABELA DE PREÇOS | TARIFA DE PREÇOS | PRICE TABLE

Ref.	Dimensions Dimensiones Dimensions			Description Descripción Description	Assento Asiento Seat (cm)	 m ³	 qtd	Pele Piel Leather			Tecido Tela Fabric			Sem revestimento Sin recubrimiento Without coating Pontos Puntos Points	Quantidade de tecido Cantidad de tejido Fabric quantity
	—	/						P	P	P	P	P	P		
								Classe A	Classe B	Classe C	Classe A	Classe B	Classe C		
M800	276	180	90-108	Chaise longue	70	3,05	2	290	257	244	191	174	166	149	18x1.40 m
M801	246	100	90-108	Sofá 3 lugares	90	2,08	2	181	159	150	126	115	108	95	14x1.40 m
M802	226	100	90-108	Sofá 2,5 lugares	80	1,92	2	160	142	133	112	102	96	84	13x1.40 m
M803	186	100	90-108	Sofá 2 lugares	60	1,58	1	157	139	130	109	99	93	82	12x1.40 m
M804	126	100	90-108	Sofá 1 lugar	60	1,07	1	88	78	73	60	54	50	42	9x1.40 m
M805.1	213	100	90-108	Módulo 2 lugares com 1 braço	90	1,81	2	170	151	142	120	110	104	93	13x1.40 m
M805.2	193	100	90-108		80	1,64	1	155	134	127	106	97	93	82	12x1.40 m
M805.3	173	100	90-108		70	1,47	1	150	132	125	105	96	91	81	11x1.40 m
M805.4	153	100	90-108		60	1,30	1	148	131	123	103	94	90	80	11x1.40 m
M806.1	180	100	90-108	Módulo 2 lugares sem braço	90	1,54	1	160	142	135	114	104	100	90	11x1.40 m
M806.2	160	100	90-108		80	1,36	1	142	126	120	101	93	89	80	10x1.40 m
M806.3	140	100	90-108		70	1,18	1	141	124	118	100	91	88	79	9x1.40 m
M806.4	120	100	90-108		60	1,02	1	139	123	116	98	90	86	79	8x1.40 m
M807.1	123	100	90-108	Módulo 1 lugar com 1 braço	90	1,04	1	90	80	75	63	57	54	47	8x1.40 m
M807.2	113	100	90-108		80	0,96	1	80	71	67	56	51	48	42	7x1.40 m
M807.3	103	100	90-108		70	0,88	1	80	70	66	55	50	48	41	7x1.40 m
M807.4	93	100	90-108		60	0,79	1	79	69	65	54	49	47	40	7x1.40 m
M808.1	90	100	90-108	Módulo 1 lugar sem braço	90	0,77	1	80	71	67	57	52	50	45	6x1.40 m
M808.2	80	100	90-108		80	0,68	1	71	63	60	51	46	45	40	6x1.40 m
M808.3	70	100	90-108		70	0,59	1	71	62	59	50	46	44	39	5x1.40 m
M808.4	60	100	90-108		60	0,51	1	70	61	58	49	45	43	39	5x1.40 m
M809.1	123	180	90-108	Módulo Chaise longue	90	1,88	1	165	147	140	103	93	88	80	9x1.40 m
M809.2	113	180	90-108		80	1,72	1	153	131	124	95	86	81	74	9x1.40 m
M809.3	103	180	90-108		70	1,58	1	140	125	119	86	78	74	67	8x1.40 m
M809.4	93	180	90-108		60	1,42	1	137	123	117	84	76	72	65	8x1.40 m

Com relax elétrico – Acresce 20P em cada lugar | Con relajarse eléctrico - 20P Además en cada lugar | With electric relax - Addition 20P in each place
Com cabeçal manual – Reduz 3.33P em cada lugar | Con la cabeza manual – Reduce de 3.33P en cada lugar | With manual head - Reduces 3.33P in each place

TABELA DE PREÇOS | TARIFA DE PREÇOS | PRICE TABLE

Ref.	Dimensions Dimensiones Dimensions			Description Descripción Description	Assento Asiento Seat (cm)	 m ³	 qtd	Pele Piel Leather			Tecido Tela Fabric			Sem revestimento Sin recubrimiento Without coating Pontos Puntos Points	Quantidade de tecido Cantidad de tejido Fabric quantity
	—	/						P	P	P	P	P	P		
								Classe A	Classe B	Classe C	Classe A	Classe B	Classe C		
G500	290	180	87-108	Chaise longue	80	3,33	2	303	272	259	188	170	161	145	17x1.40 m
G501	230	103	87-108	Sofá 3 lugares	90	2,08	2	181	159	150	126	115	108	97	13x1.40 m
G502	210	103	87-108	Sofá 2,5 lugares	80	1,90	2	160	142	133	112	102	96	86	12x1.40 m
G503	170	103	87-108	Sofá 2 lugares	60	1,54	1	157	139	130	109	99	93	84	11x1.40 m
G504	110	103	87-108	Sofá 1 lugar	60	0,99	1	88	78	73	60	54	50	43	8x1.40 m
G505.1	205	103	87-108	Módulo 2 lugares com 1 braço	90	1,85	2	170	151	142	120	110	104	94	11x1.40 m
G505.2	185	103	87-108		80	1,67	1	151	134	127	106	97	93	83	11x1.40 m
G505.3	165	103	87-108		70	1,49	1	150	132	125	105	96	91	82	10x1.40 m
G505.4	145	103	87-108		60	1,31	1	148	131	123	103	94	90	81	9x1.40 m
G506.1	180	103	87-108	Módulo 2 lugares sem braço	90	1,62	1	160	142	135	114	104	100	91	10x1.40 m
G506.2	160	103	87-108		80	1,44	1	142	126	120	101	93	89	81	9x1.40 m
G506.3	140	103	87-108		70	1,26	1	141	124	118	100	91	88	81	8x1.40 m
G506.4	120	103	87-108		60	1,08	1	139	123	116	98	90	86	61	7x1.40 m
G507.1	115	103	87-108	Módulo 1 lugar com 1 braço	90	1,04	1	90	80	75	63	57	54	48	7x1.40 m
G507.2	105	103	87-108		80	0,95	1	80	71	67	56	51	48	42	7x1.40 m
G507.3	95	103	87-108		70	0,86	1	80	70	66	55	50	48	42	6x1.40 m
G507.4	85	103	87-108		60	0,77	1	79	69	65	54	49	47	42	6x1.40 m
G508.1	90	103	87-108	Módulo 1 lugar sem braço	90	0,81	1	80	71	67	57	52	50	45	6x1.40 m
G508.2	80	103	87-108		80	0,72	1	71	63	60	51	46	45	40	5x1.40 m
G508.3	70	103	87-108		70	0,63	1	71	62	59	50	46	44	40	5x1.40 m
G508.4	60	103	87-108		60	0,54	1	70	61	58	49	45	43	39	5x1.40 m
G509.1	115	180	87-108	Módulo Chaise longue	90	1,82	1	157	138	133	90	86	81	72	10x1.40 m
G509.2	105	180	87-108		80	1,66	1	143	125	120	81	73	69	60	9x1.40 m
G509.3	95	180	87-108		70	1,50	1	142	124	119	80	72	68	60	9x1.40 m
G509.4	85	180	87-108		60	1,34	1	141	123	118	79	71	67	60	9x1.40 m

Com relax elétrico – Acresce 20P em cada lugar | Con relajarse eléctrico - 20P Además en cada lugar | With electric relax - Addition 20P in each place
Com cabeçal manual – Reduz 3.33P em cada lugar | Con la cabeza manual – Reduce de 3.33P en cada lugar | With manual head - Reduces 3.33P in each place

GIRO [PÁGINAS 6, 7, 8 e 9]

Características

- › Estrutura em madeira de pinho e MDF revestida em espuma de 23 kg/m³ e fibra acrílica
- › Almofadas de assento com molas zig zag em espuma 35 kg/m³ HR revestidas com fibra acrílica
- › Almofadas de encosto em espuma 2513 kg/m³ HR revestidas com fibra acrílica
- › Apoios de cabeça reclináveis multiposições e elétricos
- › Almofadas dos braços em espuma 35kg/m³ HR revestidas com fibra acrílica
- › Pés em madeira

Opções

- › Assentos com relax elétrico
- › Assentos fixos
- › Pés em cromado
- › Apoios de cabeça reclináveis multiposições e manuais

Características

- › Armazón de madera de pino y tablero de particulas recubierta con espuma 23 kg/m³ y fibra acrílica
- › Sofa con suspension muelles zig-zag, asientos en espuma 35 kg/m³ HR recubiertas con fibra acrílica
- › Almohadas de los respaldos en espuma 2513 kg/m³ HR recubiertas con fibra acrílica
- › Apoyacabezas reclinable multiposicion y eléctrico
- › Almohadas de los brazos en espuma 35 kg/m³ HR recubiertas con fibra acrílica
- › Patas en madera

Opciones

- › Asientos con relajarse eléctrico
- › Asientos fijos
- › Patas metálicas acabadas en cromo
- › Apoyacabezas reclinable multiposicion y manual

Technical Features

- › Pinewood and MDF structure coated with 23 kg/m³ foam and acrylic fiber
- › Seat cushions with zig zag springs, filled with 35 kg/m³ HR foam and coated with acrylic fiber
- › Backrest cushions in 2513 kg/m³ HR foam, coated with acrylic fiber
- › Electric, recliner and multi-position headrests
- › Armrests filled with 35kg/m³ HR foam and coated with acrylic fiber
- › Wooden legs

Options

- › Seats with electric relax
- › Fixed seats
- › Metal legs with chrome finishing
- › Manual recliner and multi-position headrests



CLYDE [PÁGINAS 2, 3, 4 e 5]

Características

- › Estrutura em madeira de pinho e MDF revestida em espuma de 23 kg/m³ e fibra acrílica
- › Almofadas de assento com molas zig zag em espuma 35 kg/m³ HR revestidas com fibra acrílica
- › Almofadas de encosto em espuma 2513 kg/m³ HR revestidas com fibra acrílica
- › Apoios de cabeça reclináveis multiposições
- › Braços em espuma 25kg/m³ HR revestidos com fibra acrílica
- › Pés ocultos

Opções

- › Assentos com relax elétrico
- › Assentos fixos

Características

- › Armazón de madera de pino y tablero de partículas recubierta con espuma 23 kg/m³ y fibra acrílica
- › Sofa con suspension muelles zig-zag, asientos en espuma 35 kg/m³ HR recubiertas con fibra acrílica
- › Almohadas de los respaldos en espuma 2513 kg/m³ HR recubiertas con fibra acrílica
- › Apoyacabezas reclinable multiposicion
- › Brazos en espuma 25kg/m³ HR recubiertos con fibra acrílica
- › Patas ocultas

Opciones

- › Asientos con relajarse eléctrico
- › Asientos fijos

Technical Features

- › Pinewood and MDF structure coated with 23 kg/m³ foam and acrylic fiber
- › Seat cushions with zig zag springs, filled with 35 kg/m³ HR foam and coated with acrylic fiber
- › Backrest cushions in 2513 kg/m³ HR foam, coated with acrylic fiber
- › Recliner and multi-position headrests
- › Arms in 25 kg/m³ HR foam, coated with acrylic fiber
- › Hidden Feet

Options

- › Seats with electric relax
- › Fixed seats



TABELA DE PREÇOS | TARIFA DE PREÇOS | PRICE TABLE

Ref.	Dimensions Dimensiones Dimensions			Description Descripción Description	Assento Asiento Seat (cm)	m ³	qtd	Pele Piel Leather			Tecido Tela Fabric			Sem revestimento Sin recubrimiento Without coating Puntos Puntos Points	Quantidade de tecido Cantidad de tejido Fabric quantity
	—	/						P	P	P	P	P	P		
								Classe A	Classe B	Classe C	Classe A	Classe B	Classe C		
C900	266	180	78-96	Chaise longue	70	2,60	2	270	237	224	171	154	146	131	16x1.40 m
C901	236	103	78-96	Sofá 3 lugares	90	1,76	2	167	146	137	112	101	95	83	13x1.40 m
C902	216	103	78-96	Sofá 2,5 lugares	80	1,62	2	147	128	120	98	88	83	72	12x1.40 m
C903	176	103	78-96	Sofá 2 lugares	60	1,50	1	144	125	117	95	85	80	70	11x1.40 m
C904	116	103	78-96	Sofá 1 lugar	60	0,87	1	82	72	66	53	47	44	37	8x1.40 m
C905.1	208	103	78-96	Módulo 2 lugares com 1 braço	90	1,57	2	157	137	129	106	96	91	80	11x1.40 m
C905.2	188	103	78-96		80	1,43	1	141	119	113	93	84	79	70	11x1.40 m
C905.3	168	103	78-96		70	1,27	1	137	119	112	92	83	78	69	10x1.40 m
C905.4	148	103	78-96		60	1,11	1	135	117	110	90	81	76	68	9x1.40 m
C906.1	180	103	78-96	Módulo 2 lugares sem braço	90	1,38	1	147	128	121	100	91	87	78	10x1.40 m
C906.2	160	103	78-96		80	1,24	1	129	113	106	88	79	76	67	9x1.40 m
C906.3	140	103	78-96		70	1,04	1	128	111	105	86	78	74	67	8x1.40 m
C906.4	120	103	78-96		60	0,90	1	126	109	103	85	76	73	67	7x1.40 m
C907.1	118	103	78-96	Módulo 1 lugar com 1 braço	90	0,88	1	84	73	68	56	51	48	41	7x1.40 m
C907.2	108	103	78-96		80	0,81	1	74	64	60	49	44	42	36	7x1.40 m
C907.3	98	103	78-96		70	0,75	1	73	64	59	49	44	41	35	6x1.40 m
C907.4	88	103	78-96		60	0,66	1	72	63	58	48	43	40	35	6x1.40 m
C908.1	90	103	78-96	Módulo 1 lugar sem braço	90	0,69	1	73	64	61	50	46	43	39	6x1.40 m
C908.2	80	103	78-96		80	0,62	1	65	56	53	44	40	38	34	5x1.40 m
C908.3	70	103	78-96		70	0,52	1	64	56	52	43	39	37	33	5x1.40 m
C908.4	60	103	78-96		60	0,45	1	63	55	52	42	38	36	33	5x1.40 m
C909.1	118	180	78-96	Módulo chaise longue	90	1,59	1	158	140	133	96	87	82	74	9x1.40 m
C909.2	108	180	78-96		80	1,45	1	146	124	118	88	79	75	67	8x1.40 m
C909.3	98	180	78-96		70	1,32	1	133	118	113	80	72	68	61	8x1.40 m
C909.4	88	180	78-96		60	1,18	1	130	116	110	77	69	65	59	7x1.40 m

Com relax elétrico – Acresce 20P em cada lugar | Con relajarse eléctrico - 20P Además en cada lugar | With electric relax - Addition 20P in each place

TABELA DE PREÇOS | TARIFA DE PREÇOS | PRICE TABLE

Ref.	Dimensions Dimensiones Dimensions			Description Descripción Description	Assento Asiento Seat (cm)	m ³	qtd	Pele Piel Leather			Tecido Tela Fabric			Sem revestimento Sin recubrimiento Without coating Puntos Puntos Points	Quantidade de tecido Cantidad de tejido Fabric quantity
	—	/						P	P	P	P	P	P		
								Classe A	Classe B	Classe C	Classe A	Classe B	Classe C		
N500	282	180	98	Chaise longue	80	2,73	2	275	242	228	176	158	149	133	17x1.40 m
N501	222	90	98	Sofá 3 lugares	90	1,31	2	168	147	137	114	103	97	85	13x1.40 m
N502	202	90	98	Sofá 2,5 lugares	80	1,18	2	150	131	122	102	92	86	75	12x1.40 m
N503	182	90	98	Sofá 2 lugares	70	1,08	1	147	128	119	99	89	83	72	12x1.40 m
N504	112	90	98	Sofá 1 lugar	70	0,66	1	83	72	66	55	49	45	36	10x1.40 m
N505.1	181	90	98	Módulo 2 lugares com 1 braço	80	1,54	1	141	123	116	96	87	83	70	14x1.40 m
N505.2	161	90	98		70	1,37	1	138	120	112	93	84	80	67	14x1.40 m
N506.1	160	90	98	Módulo 2 lugares sem braço	80	0,95	1	132	115	109	91	83	79	70	10x1.40 m
N506.2	140	90	98		70	0,83	1	129	112	105	88	80	76	68	10x1.40 m
N507.1	101	90	98	Módulo 1 lugar com 1 braço	80	0,59	1	75	66	61	51	46	43	37	7x1.40 m
N507.2	91	90	98		70	0,54	1	74	64	60	49	44	42	36	7x1.40 m
N508.1	80	90	98	Módulo 1 lugar sem braço	80	0,48	1	66	58	54	46	41	40	35	6x1.40 m
N508.2	70	90	98		70	0,41	1	65	56	53	44	40	38	33	6x1.40 m
N509.1	101	180	98	Módulo chaise longue	80	1,19	1	134	119	113	79	71	67	59	8x1.40 m
N509.2	91	180	98		70	1,08	1	131	116	110	77	68	64	57	8x1.40 m



NEST [PÁGINAS 22 e 23]

Características

- › Estrutura em madeira de pinho e MDF revestida em espuma de 23 kg/m³ e fibra acrílica
- › Assentos com deslizantes
- › Almofadas de assento com molas zig zag em espuma 35 kg/m³ HR revestidas com fibra acrílica
- › Almofadas de encosto em espuma 2513 kg/m³ HR revestidas com fibra acrílica
- › Almofadas dos braços em espuma 2513 kg/m³ HR revestidas com fibra acrílica
- › Pés em madeira

Opções

- › Assentos fixos
- › Pés em cromado

Características

- › Armazón de madera de pino y tablero de partículas recubierta con espuma 23 kg/m³ y fibra acrílica
- › Los asientos con deslizamiento
- › Sofá con suspension muelles zig-zag, asientos en espuma 35 kg/m³ HR recubiertas con fibra acrílica
- › Almohadas de respaldo en espuma 2513 kg/m³ HR recubiertas con fibra acrílica
- › Almohadas de brazos en espuma 2513 kg/m³ HR recubiertas con fibra acrílica
- › Patas en madera

Opciones

- › Asientos fijos
- › Patas metálicas acabadas en cromo

Technical Features

- › Pinewood and MDF structure coated with 23 kg/m³ foam and acrylic fiber
- › Sliding seats
- › Seat cushions with zig zag springs filled with 35 kg/m³ HR foam and coated with acrylic fiber
- › Backrest cushions in 2513 kg/m³ HR foam, coated with acrylic fiber
- › Armrests filled with 2513 kg/m³ HR foam and coated with acrylic fiber
- › Wooden legs

Options

- › Fixed seats
- › Metal legs with chrome finishing

SPRING [PÁGINAS 24 e 25]

Características

- › Estrutura em madeira de pinho e MDF revestida em espuma de 23 kg/m³ e fibra acrílica
- › Almofadas de assento em espuma 35 kg/m³ HR revestidas com fibra acrílica, removíveis
- › Almofadas de encosto com enchimento em comforel T5
- › Pés metálicos

Características

- › Armazón de madera de pino y tablero de partículas recubierta con espuma 23 kg/m³ y fibra acrílica
- › Sofa con asientos en espuma 35 kg/m³ HR recubiertas con fibra acrílica, extraíbles
- › Almohadas de los respaldos en fibra hueca siliconada comforel T5
- › Patas metálicas acabadas en cromo

Technical Features

- › Pinewood and MDF structure coated with 23 kg/m³ foam and acrylic fiber
- › Removable seat cushions filled with 35 kg/m³ HR foam, coated with acrylic fiber
- › Backrest filled with soft silicone fiber comforel T5
- › Metal legs with chrome finishing



TABELA DE PREÇOS | TARIFA DE PREÇOS | PRICE TABLE

Ref.	Dimensions Dimensiones Dimensions			Description Descripción Description	Assento Asiento Seat (cm)	m ³	qtd	Pele Piel Leather			Tecido Tela Fabric			Sem revestimento Sin recubrimiento Without coating Pontos Puntos Points	Quantidade de tecido Cantidad de tejido Fabric quantity
	—	/						P	P	P	P	P	P		
								Classe A	Classe B	Classe C	Classe A	Classe B	Classe C		
S850	280	180	95	Chaise longue	80	3,24	2	258	227	214	165	149	137	121	17x1.40 m
S851	220	100	95	Sofá 3 lugares	90	1,98	2	155	135	123	105	94	89	76	14x1.40 m
S852	200	100	95	Sofá 2,5 lugares	80	1,80	2	138	121	113	93	84	79	68	13x1.40 m
S853	180	100	95	Sofá 2 lugares	70	1,62	1	135	118	110	91	82	77	66	12x1.40 m
S854	110	100	95	Sofá 1 lugar	70	0,99	1	72	65	59	50	46	45	38	9x1.40 m
S855.1	180	100	95	Módulo 2 lugares com 1 braço	80	1,62	1	135	118	111	92	84	76	66	11x1.40 m
S855.2	160	100	95		70	1,44	1	131	112	106	90	81	73	63	11x1.40 m
S856.1	160	100	95	Módulo 2 lugares sem braço	80	1,44	1	132	115	109	91	83	73	63	11x1.40 m
S856.2	140	100	95		70	1,26	1	127	107	102	88	80	70	60	11x1.40 m
S857.1	100	100	95	Módulo 1 lugar com 1 braço	80	0,90	1	69	60	56	47	42	40	33	7x1.40 m
S857.2	90	100	95		70	0,81	1	68	59	55	45	41	38	32	7x1.40 m
S858.1	80	100	95	Módulo 1 lugar sem braço	80	0,72	1	66	58	54	46	41	36	30	7x1.40 m
S858.2	70	100	95		70	0,63	1	63	53	51	44	40	35	29	7x1.40 m
S859.1	100	180	95	Módulo chaise longue	80	1,62	1	123	109	104	73	65	61	54	8x1.40 m
S859.2	90	180	95		70	1,45	1	122	107	102	71	64	60	53	8x1.40 m

TABELA DE PREÇOS | TARIFA DE PREÇOS | PRICE TABLE

Ref.	Dimensions Dimensiones Dimensions			Description Descripción Description	Assento Asiento Seat (cm)	m ³	qtd	Pele Piel Leather			Tecido Tela Fabric			Sem revestimento Sin recubrimiento Without coating Pontos Puntos Points	Quantidade de tecido Cantidad de tejido Fabric quantity
	—	/						P	P	P	P	P	P		
								Classe A	Classe B	Classe C	Classe A	Classe B	Classe C		
L800	275	180	80-96	Chaise longue	75	2,77	2	245	230	216	188	172	165	151	15x1.40 m
L801	240	95	80-96	Sofá 3 lugares	95	1,82	2	173	166	156	138	124	121	110	11x1.40 m
L802	200	95	80-96	Sofá 2,5 lugares	75	1,52	2	143	136	128	113	101	98	89	10x1.40 m
L803	180	95	80-96	Sofá 2 lugares	65	1,36	1	140	133	124	105	99	96	87	9x1.40 m
L804	115	95	80-96	Sofá 1 lugar	65	0,87	1	76	73	70	62	52	49	44	7x1.40 m
L805.1	175	95	80-96	Módulo 2 lugares com 1 braço	75	1,33	1	138	132	123	108	100	98	89	9x1.40 m
L805.2	155	95	80-96		65	1,17	1	134	129	119	102	98	95	87	9x1.40 m
L806.1	150	95	80-96	Módulo 2 lugares sem braço	75	1,14	1	133	127	117	103	98	97	90	8x1.40 m
L806.2	130	95	80-96		65	0,98	1	129	124	114	100	97	93	87	7x1.40 m
L807.1	100	95	80-96	Módulo 1 lugar com 1 braço	75	0,76	1	71	68	64	57	51	49	44	6x1.40 m
L807.2	90	95	80-96		65	0,68	1	70	67	62	52	50	48	43	6x1.40 m
L808.1	75	95	80-96	Módulo 1 lugar sem braço	75	0,57	1	67	64	59	51	49	48	45	5x1.40 m
L808.2	65	95	80-96		65	0,49	1	65	62	57	50	49	47	43	5x1.40 m
L809.1	100	180	80-96	Módulo chaise longue	75	1,44	1	107	98	93	80	73	68	61	7x1.40 m
L809.2	90	180	80-96		65	1,29	1	105	95	91	78	70	66	60	7x1.40 m

LAZY [PÁGINAS 20 e 21]

Características

- › Estrutura em madeira de pinho e MDF revestida em espuma de 23 kg/m³ e fibra acrílica
- › Almofadas de assento fixas com molas zig zag em espuma 35 kg/m³ HR revestidas com fibra acrílica
- › Almofadas de encosto elevatórias em espuma 2513 kg/m³ HR revestidas com fibra acrílica
- › Pés em madeira

Opções

- › Pés em cromado
- › Almofadas de encosto fixas

Características

- › Armazón de madera de pino y tablero de partículas recubierta con espuma 23 kg/m³ y fibra acrílica
- › Sofa con suspension muelles zig-zag, asientos fijos en espuma 35 kg/m³ HR recubiertas con fibra acrílica
- › Almohadas de los respaldos ascensores en espuma 2513 kg/m³ HR recubiertas con fibra acrílica
- › Patas en madera

Opciones

- › Patas metálicas acabadas en cromo
- › Almohadas de los respaldo fijas

Technical Features

- › Pinewood and MDF structure coated with 23 kg/m³ foam and acrylic fiber
- › Fixed seat cushions with zig zag springs, filled with 35 kg/m³ HR foam and coated with acrylic fiber
- › Lifiable backrest cushions filled with 2513 kg/m³ HR foam and coated with acrylic fiber
- › Wooden legs

Options

- › Metal legs with chrome finishing
- › Fixed backrest cushions





TABELA DE PREÇOS | TARIFA DE PREÇOS | PRICE TABLE

Ref.	Dimensions Dimensiones Dimensions			Description Descripción Description	Assento Asiento Seat (cm)	m ³	qtd	Pele Piel Leather			Tecido Tela Fabric			Sem revestimento Sin recubrimiento Without coating Pontos Puntos Points	Quantidade de tecido Cantidad de tejido Fabric quantity
	—	/						P	P	P	P	P	P		
								Classe A	Classe B	Classe C	Classe A	Classe B	Classe C		
S650	95	163	73	Chaise longue	75	1,10	1	110	98	93	87	79	73	66	7x1.40 m

Características

- › Estrutura em madeira de pinho e MDF revestida em espuma de 23 kg/m³ e fibra acrílica
- › Almofada de assento em espuma 35 kg/m³ HR revestida com fibra acrílica
- › Almofada do encosto removível com enchimento em comforel T5
- › Almofada do braço removível com enchimento em comforel T5
- › Pés em ferro

Características

- › Armazón de madera de pino y tablero de partículas recubierta con espuma 23 kg/m³ y fibra acrílic
- › Cojín del asiento en espuma 35 kg/m³ HR recubierta con fibra acrílic
- › Almohada de respaldo extraíble en fibra hueca siliconada comforel T5
- › Almohada de brazo extraíble en fibra hueca siliconada comforel T5
- › Patas en hierro

Technical Features

- › Pinewood and MDF structure coated with 23 kg/m³ foam and acrylic fiber
- › Seat cushion filled with 35 kg/m³ HR foam and coated with acrylic fiber
- › Removable cushion backrest with soft silicone fiber filling (comforel T5)
- › Removable backrest cushion filled with soft silicone fiber (comforel T5)
- › Iron feet

TABELA DE PREÇOS | TARIFA DE PREÇOS | PRICE TABLE

Ref.	Dimensions Dimensiones Dimensions			Description Descripción Description	Assento Asiento Seat (cm)	m ³	qtd	Pele Piel Leather			Tecido Tela Fabric			Sem revestimento Sin recubrimiento Without coating Pontos Puntos Points	Quantidade de tecido Cantidad de tejido Fabric quantity
	—	/						P	P	P	P	P	P		
								Classe A	Classe B	Classe C	Classe A	Classe B	Classe C		
F300	90	95	90	Maple	60	0,66	1	64	58	53	42	38	35	30	5x1.40 m

Características

- › Estrutura em madeira de pinho e MDF revestida em espuma de 23 kg/m³ e fibra acrílica
- › Almofada de assento removível em espuma 35 kg/m³ HR revestida com fibra acrílica
- › Almofada do encosto removível com enchimento em comforel T5
- › Pés ocultos

Características

- › Armazón de madera de pino y tablero de partículas recubierta con espuma 23 kg/m³ y fibra acrílic
- › Cojín del asiento extraíble en espuma de 35 kg/m³ HR recubierta con fibra acrílic
- › Almohada de respaldo extraíble en fibra hueca siliconada comforel T5
- › Patas ocultas

Technical Features

- › Pinewood and MDF structure coated with 23 kg/m³ foam and acrylic fiber
- › Removable seat cushion filled with 35 kg/m³ HR foam and coated with acrylic fiber
- › Removable backrest cushion filled with soft silicone fiber (comforel T5)
- › Hidden feet



TABELA DE PREÇOS | TARIFA DE PREÇOS | PRICE TABLE

Ref.	Dimensions Dimensiones Dimensions			Description Descripción Description	Assento Asiento Seat (cm)	m ³	qtd	Pele Piel Leather			Tecido Tela Fabric			Sem revestimento Sin recubrimiento Without coating Pontos Puntos Points	Quantidade de tecido Cantidad de tejido Fabric quantity
	—	/						P	P	P	P	P	P		
								Classe A	Classe B	Classe C	Classe A	Classe B	Classe C		
H200	75	67	84	Cadeiraão	52	0,42	1	70	68	65	59	53	48	44	5x1.40 m

Características

- › Estrutura em madeira de pinho e MDF revestida em espuma de 23 kg/m³ e fibra acrílica
- › Almofada de assento em espuma 35 kg/m³ HR revestida com fibra acrílica
- › Almofada do encosto removível em espuma 30 kg/m³ HR com fibra acrílica
- › Almofada dos braços em espuma 30 kg/m³ HR com fibra acrílica
- › Pés em madeira

Características

- › Armazón de madera de pino y tablero de partículas recubierta con espuma 23 kg/m³ y fibra acrílic
- › Cojín del asiento en espuma 35 kg/m³ HR recubierta con fibra acrílic
- › Almohada de respaldo extraíble en espuma 30 kg/m³ HR con fibra acrílic
- › Almohada de brazos en espuma 30 kg/m³ HR con fibra acrílic
- › Patas en madera

Technical Features

- › Pinewood and MDF structure coated with 23 kg/m³ foam and acrylic fiber
- › Seat cushion filled with 35 kg/m³ HR foam and coated with acrylic fiber
- › Removable backrest cushion filled with 30kg/m³ HR foam and acrylic fiber
- › Armrest filled with 30kg/m³ HR foam and acrylic fiber
- › Wooden feet



TABELA DE PREÇOS | TARIFA DE PREÇOS | PRICE TABLE

Ref.	Dimensions Dimensiones Dimensions			Description Descripción Description	Assento Asiento Seat (cm)	m ³	qtd	Pele Piel Leather			Tecido Tela Fabric			Sem revestimento Sin recubrimiento Without coating Pontos Puntos Points	Quantidade de tecido Cantidad de tejido Fabric quantity
	—	/						P	P	P	P	P	P		
								Classe A	Classe B	Classe C	Classe A	Classe B	Classe C		
B700	62	75	85	Cadeiraão	61	0,40	1	56	54	52	49	46	42	39	3x1.40 m

Características

- › Estrutura em madeira de pinho e MDF revestida em espuma de 23 kg/m³ e fibra acrílica
- › Assento em espuma 3529 kg/m³ HR revestido com fibra acrílica
- › Encosto em espuma 2513 kg/m³ HR revestido com fibra acrílica
- › Pés em madeira

Características

- › Armazón de madera de pino y tablero de partículas recubierta con espuma 23 kg/m³ y fibra acrílic
- › Espuma del asiento de de 3529 kg/m³ HR recubierto con fibra acrílic
- › Respaldo en espuma 2513 kg/m³ HR recubierto con fibra acrílic
- › Patas en madera

Technical Features

- › Pinewood and MDF structure coated with 23 kg/m³ foam and acrylic fiber
- › Seat in 3529 kg/m³ HR foam, coated with acrylic fiber
- › Backrest in 2513 kg/m³ HR foam, coated with acrylic fiber
- › Wooden legs



BONNIE [PÁGINAS 14 e 15]

KORIS [PÁGINAS 32 e 33]

Características

- › Estrutura em madeira de pinho e MDF, revestida em espuma de 23 kg/m³ e fibra acrílica
- › Assentos fixos
- › Almofadas de assento em espuma 35 kg/m³ HR, revestidas em fibra acrílica
- › Apoios de cabeça em espuma 25 kg/m³ revestidos com fibra acrílica
- › Apoios de cabeça reclináveis multiposições
- › Almofadas lombares em espuma 25 kg/m³ revestidas com fibra acrílica
- › Almofadas dos braços em espuma 25 kg/m³ revestidas com fibra acrílica
- › Pés metálicos cromados

Opções

- › Assentos com relax elétrico
- › Pés em madeira

Características

- › Armazón de madera de pino y tablero de partículas, recubierta de espuma 23 kg/m³ y fibra acrílica
- › Los asientos fijos
- › Almohadas de asiento en espuma de 35 kg/m³ HR, recubiertas con fibra acrílica
- › Apoyacabezas en espuma 25 kg/m³ recubiertos con fibra acrílica
- › Apoyacabezas reclinable multiposicion
- › Almohadas de riñonera en espuma 25 kg/m³ recubiertas con fibra acrílica
- › Almohadas de brazos en espuma 25 kg/m³ recubiertas con fibra acrílica
- › Patas metálicas acabadas en cromo

Opciones

- › Asientos con relajarse eléctrico
- › Patas en madera

Technical Features

- › Pinewood and MDF structure coated with 23kg/m³ foam and acrylic fiber
- › Fixed seats
- › Seat cushions filled with 35 kg/m³ foam and covered with acrylic fiber
- › Headrests with 25kg/m³ foam covered with acrylic fiber
- › Multi-position headrests
- › Lumbar cushions with 25kg/m³ foam covered with acrylic fiber
- › Armrests with 25kg/m³ foam covered with acrylic fiber
- › Metal legs with chrome finishing

Options

- › Seats with electric relax
- › Wooden feet

TABELA DE PREÇOS | TARIFA DE PREÇOS | PRICE TABLE











Ref.	Dimensions Dimensiones Dimensions			Description Descripción Description	Assento Asiento Seat (cm)	 m ³	 qtd	Pele Piel Leather			Tecido Tela Fabric			Sem revestimento Sin recubrimiento Without coating Pontos Puntos Points	Quantidade de tecido Cantidad de tejido Fabric quantity
								P	P	P	P	P	P		
								Classe A	Classe B	Classe C	Classe A	Classe B	Classe C		
K100	292	180	90	Chaise longue	78	3,22	2	268	237	225	158	142	122	107	16x1.40 m
K101	246	95	90	Sofá 3 lugares	95	2,10	2	158	147	136	112	101	88	76	13x1.40 m
K102	202	95	90	Sofá 2,5 lugares	72,5	1,72	1	137	127	115	92	81	68	58	11x1.40 m
K103	176	95	90	Sofá 2 lugares	60	1,50	1	127	116	104	82	71	58	49	10x1.40 m
K104	118	95	90	Sofá 1 lugar	62	1,00	1	79	74	68	56	50	44	38	7x1.40 m
K105	184	95	90	Módulo 2 lugares com 1 braço	78	1,57	1	134	119	113	79	71	61	52	10x1.40 m
K106	164	95	90		68	1,40	1	131	116	110	77	68	58	50	9x1.40 m
K107	106	95	90	Módulo 1 lugar com 1 braço	78	0,90	1	75	66	61	51	46	41	34	7x1.40 m
K108	96	95	90		68	0,82	1	73	64	60	49	44	39	34	6x1.40 m
K109	78	95	90	Módulo 1 lugar sem braço	78	0,66	1	66	58	54	46	41	36	31	6x1.40 m
K110	68	95	90		68	0,58	1	65	56	53	44	40	35	31	5x1.40 m
K111	106	180	90	Módulo chaise longue	78	1,66	1	134	119	113	79	71	61	54	8x1.40 m
K112	96	180	90		68	1,51	1	131	116	110	77	68	58	52	8x1.40 m
K113	120	120	90	Módulo Canto	0,0	1,29	1	85	79	73	61	58	51	45	7x1.40 m



TABELA DE PREÇOS | TARIFA DE PREÇOS | PRICE TABLE

Ref.	Dimensions Dimensiones Dimensions			Description Descripción Description	Assento Asiento Seat (cm)	 m ³	 qtd	Pele Piel Leather			Tecido Tela Fabric			Sem revestimento Sin recubrimiento Without coating Pontos Puntos Points	Quantidade de tecido Cantidad de tejido Fabric quantity
								P	P	P	P	P	P		
								Classe A	Classe B	Classe C	Classe A	Classe B	Classe C		
K100/1	292	180	90	Chaise longue com 2 relax elétricos	78	3,22	3	318	288	275	208	192	172	156	17x1.40 m
K100/2	292	180	90	Chaise longue com 1 relax elétrico	78	3,22	3	293	263	250	183	167	147	131	17x1.40 m
K101/1	232	95	90	Sofá 3 lugares com 2 relax elétricos	88	1,98	2	199	187	175	149	136	122	109	14x1.40 m
K102/1	215	95	90	Sofá 2,5 lugares com 2 relax elétricos	78	1,80	2	188	179	169	142	131	118	107	12x1.40 m
K102/2	192	95	90	Sofá 2,5 lugares com 2 relax elétricos	68	1,64	2	191	180	169	142	129	115	104	12x1.40 m
K103/1	183	95	90	Sofá 2 lugares com 2 relax elétricos	62	1,52	2	191	180	169	142	129	115	104	12x1.40 m
K104/1	118	95	90	Sofá 1 lugar com relax elétrico	62	1,00	1	105	100	95	81	75	69	63	7x1.40 m
K107/1	116	95	90	Módulo 1 lugar com 1 braço com relax elétrico	88	0,99	1	99	94	88	75	68	61	52	10x1.40 m
K107/2	106	95	90		78	0,90	1	94	89	84	71	65	59	52	9x1.40 m
K107/3	96	95	90		68	0,82	1	95	90	85	71	65	57	51	7x1.40 m
K107/4	90	95	90		62	0,76	1	95	90	85	71	65	57	51	7x1.40 m
K109/1	88	95	90	Módulo 1 lugar sem braço com relax elétrico	88	0,75	1	95	84	82	61	58	54	46	8x1.40 m
K109/2	78	95	90		78	0,66	1	90	80	78	58	56	52	46	7x1.40 m
K109/3	68	95	90		68	0,58	1	86	76	75	56	54	51	46	6x1.40 m
K109/4	62	95	90		62	0,53	1	86	76	75	56	54	51	46	6x1.40 m
K111/1	116	180	90	Módulo chaise longue	88	1,82	1	139	123	116	83	73	63	56	9x1.40 m
K111/2	106	180	90		78	1,66	1	134	119	113	79	71	61	54	8x1.40 m
K111/3	96	180	90		68	1,51	1	131	116	110	77	68	58	52	8x1.40 m
K111/4	90	180	90		62	1,41	1	131	116	110	77	68	58	52	8x1.40 m



KORIS RELAX [PÁGINAS 34 e 35]

Características

- › Estrutura em madeira de pinho e MDF, revestida em espuma de 23 kg/m³ e fibra acrílica
- › Assentos com relax elétrico
- › Almofadas de assento em espuma 35 kg/m³ HR, revestidas em fibra acrílica
- › Apoios de cabeça em espuma 25 kg/m³ revestidos com fibra acrílica
- › Apoios de cabeça reclináveis multiposições
- › Almofadas lombares em espuma 25 kg/m³ revestidas com fibra acrílica
- › Almofadas dos braços em espuma 25 kg/m³ revestidas com fibra acrílica
- › Pés metálicos cromados

Opções

- › Assentos fixos
- › Pés em madeira

Características

- › Armazón de madera de pino y tablero de partículas, recubierta de espuma 23 kg/m³ y fibra acrílica
- › Asientos con relajarse eléctrico
- › Almohadas de asiento en espuma de 35 kg/m³ HR, recubiertas con fibra acrílica
- › Apoyacabezas en espuma 25 kg/m³ recubiertos con fibra acrílica
- › Apoyacabezas reclinable multiposicion
- › Almohadas de riñonera en espuma 25 kg/m³ recubiertas con fibra acrílica
- › Almohadas de brazos en espuma 25 kg/m³ recubiertas con fibra acrílica
- › Patas metálicas acabadas en cromo

Opciones

- › Los asientos fijos
- › Patas en madera

Technical Features

- › Pinewood and MDF structure coated with 23kg/m³ foam and acrylic fiber
- › Seats with electric relax
- › Seat cushions filled with 35 kg/m³ foam and covered with acrylic fiber
- › Headrests with 25kg/m³ foam covered with acrylic fiber
- › Multi-position headrests
- › Lumbar cushions with 25kg/m³ foam covered with acrylic fiber
- › Armrests with 25kg/m³ foam covered with acrylic fiber
- › Legs with chrome metal finishing

Options

- › Fixed seats
- › Wooden feet

ARBEZ [PÁGINAS 36 e 37]

Características

- › Estrutura em madeira de pinho e MDF, revestida em espuma de 23 kg/m³ e fibra acrílica
- › Almofadas de assento em espuma 35 kg/m³ HR, revestidas em fibra acrílica
- › Almofadas de encosto com enchimento comforel T5
- › Almofadas removíveis
- › Almofadas dos braços em espuma 40 kg/m³ revestidas com fibra acrílica
- › Pés metálicos cromados

Opções

- › Pés em madeira

Características

- › Armazón de madera de pino y tablero de partículas, recubierta de espuma 23 kg/m³ y fibra acrílica
- › Almohadas de asiento en espuma de 35 kg/m³ HR, recubiertas con fibra acrílica
- › Cojines de respaldo con relleno comforel T5
- › Almohadas totalmente desenfundables
- › Almohadas de brazos en espuma 40 kg/m³ recubiertas con fibra acrílica
- › Patas metálicas acabadas en cromo

Opciones

- › Patas en madera

Technical Features

- › Pinewood and MDF structure coated with 23kg/m³ foam and acrylic fiber
- › Seat cushions filled with 35 kg/m³ foam and covered with acrylic fiber
- › Back cushions with soft silicone fiber comforel T5
- › Removable pads
- › Armrests with 40kg/m³ foam covered with acrylic fiber
- › Legs with chrome metal finishing

Options

- › Wooden feet



TABELA DE PREÇOS | TARIFA DE PREÇOS | PRICE TABLE

Ref.	Dimensions Dimensiones Dimensions			Description Descripción Description	Assento Asiento Seat (cm)	m ³	qtd	Pele Piel Leather			Tecido Tela Fabric			Sem revestimento Sin recubrimiento Without coating Pontos Puntos Points	Quantidade de tecido Cantidad de tejido Fabric quantity
	—	/						P	P	P	P	P	P		
								Classe A	Classe B	Classe C	Classe A	Classe B	Classe C		
A100	270	165	90	Chaise longue	70	2,57	2	254	233	208	153	133	121	107	15x1.40 m
A101	240	93	90	Sofá 3 lugares	90	1,74	2	158	147	136	112	101	94	83	12x1.40 m
A102	200	93	90	Sofá 2,5 lugares	70	1,45	1	137	127	115	92	81	74	65	10x1.40 m
A103	180	93	90	Sofá 2 lugares	60	1,31	1	127	116	104	82	71	64	56	9x1.40 m
A104	110	93	90	Sofá 1 lugar	50	0,80	1	79	74	68	56	50	47	41	7x1.40 m
A105	170	93	90	Módulo 2 lugares com 1 braço	70	1,24	1	127	116	104	77	67	61	53	9x1.40 m
A106	150	93	90		60	1,09	1	124	114	101	74	64	58	51	8x1.40 m
A107	100	93	90	Módulo 1 lugar com 1 braço	70	0,72	1	70	66	61	51	46	43	38	6x1.40 m
A108	90	93	90		60	0,66	1	68	64	60	49	44	42	37	5x1.40 m
A109	70	93	90	Módulo 1 lugar sem braço	70	0,51	1	59	56	53	44	40	38	34	5x1.40 m
A110	60	93	90		60	0,43	1	58	55	51	43	38	37	33	4x1.40 m
A111	100	165	90	Módulo chaise longue	70	1,33	1	127	116	104	76	67	61	54	8x1.40 m
A112	90	165	90		60	1,16	1	124	114	101	74	64	58	52	7x1.40 m

TABELA DE PREÇOS | TARIFA DE PREÇOS | PRICE TABLE

Ref.	Dimensions Dimensiones Dimensions			Description Descripción Description	Assento Asiento Seat (cm)	m ³	qtd	Pele Piel Leather			Tecido Tela Fabric			Sem revestimento Sin recubrimiento Without coating Pontos Puntos Points	Quantidade de tecido Cantidad de tejido Fabric quantity
	—	/						P	P	P	P	P	P		
								Classe A	Classe B	Classe C	Classe A	Classe B	Classe C		
A500	281	180	80-95	Chaise longue	75	2,86	2	252	232	221	183	166	147	132	16x1.40 m
A501	236	100	80-95	Sofá 3 lugares	90	1,88	2	171	163	152	123	114	105	94	12x1.40 m
A502	196	100	80-95	Sofá 2,5 lugares	70	1,57	1	148	141	129	105	95	83	73	11x1.40 m
A503	176	100	80-95	Sofá 2 lugares	60	1,40	1	137	129	116	94	84	72	63	10x1.40 m
A504	116	100	80-95	Sofá 1 lugar	60	0,92	1	95	90	84	68	63	58	51	8x1.40 m
A505	178	100	80-95	Módulo 2 lugares com 1 braço	75	1,42	1	126	116	111	91	83	73	65	10x1.40 m
A506	158	100	80-95		65	1,26	1	123	113	108	89	81	71	63	9x1.40 m
A507	103	100	80-95	Módulo 1 lugar com 1 braço	75	0,82	1	86	82	77	62	58	55	49	6x1.40 m
A508	93	100	80-95		65	0,74	1	84	80	75	61	57	53	48	6x1.40 m
A509	75	100	80-95	Módulo 1 lugar sem braço	75	0,60	1	77	74	68	57	54	51	48	5x1.40 m
A510	65	100	80-95		65	0,52	1	75	72	67	56	52	50	46	4x1.40 m
A511	103	180	80-95	Módulo chaise longue	75	1,44	1	126	116	111	91	83	73	66	8x1.40 m
A512	93	180	80-95		65	1,30	1	123	113	108	89	81	71	64	8x1.40 m



AIFUS [PÁGINAS 38, 39, 40 e 41]

Características

- › Estrutura em madeira de pinho e MDF, revestida em espuma de 23 kg/m³ e fibra acrílica
- › Assentos com deslizantes
- › Almofadas de assento em espuma 35 kg/m³ HR, revestidas em fibra acrílica
- › Apoios de cabeça em espuma 25 kg/m³ revestidos com fibra acrílica
- › Apoios de cabeça reclináveis multiposições
- › Almofadas lombares em espuma 25 kg/m³ revestidas com fibra acrílica
- › Almofadas dos braços em espuma 40 kg/m³ revestidas com fibra acrílica
- › Pés metálicos cromados

Opções

- › Assentos fixos
- › Pés em madeira

Características

- › Armazón de madera de pino y tablero de partículas, recubierta de espuma 23 kg/m³ y fibra acrílica
- › Los asientos con deslizamiento
- › Almohadas de asiento en espuma de 35 kg/m³ HR, recubiertas con fibra acrílica
- › Apoyacabezas en espuma 25 kg/m³ recubiertos con fibra acrílica
- › Apoyacabezas reclinable multiposicion
- › Almohadas de riñonera en espuma 25 kg/m³ recubiertas con fibra acrílica
- › Almohadas de brazos en espuma 40 kg/m³ recubiertas con fibra acrílica
- › Patas metálicas acabadas en cromo

Opciones

- › Asientos fijos
- › Patas en madera

Technical Features

- › Pinewood and MDF structure coated with 23kg/m³ foam and acrylic fiber
- › Sliding seats
- › Seat cushions filled with 35 kg/m³ foam and covered with acrylic fiber
- › Headrests filled with 25 kg/m³ foam and covered with acrylic fiber
- › Multi-position headrests
- › Lumbar cushions with 25kg/m³ foam covered with acrylic fiber
- › Armrests with 40kg/m³ foam covered with acrylic fiber
- › Legs with chrome metal finishing

Options

- › Fixed seats
- › Wooden feet

SLIDE [PÁGINAS 42 e 43]**Características**

- › Estrutura em madeira de pinho e MDF, revestida em espuma de 23 kg/m³ e fibra acrílica
- › Assentos com deslizantes
- › Almofadas de assento em espuma 35 kg/m³ HR, revestidas em fibra acrílica
- › Apoios de cabeça em espuma 25 kg/m³ revestidos com fibra acrílica
- › Apoios de cabeça reclináveis multiposições
- › Almofadas lombares em espuma 25 kg/m³ revestidas com fibra acrílica
- › Almofadas dos braços em espuma 25 kg/m³ revestidas com fibra acrílica
- › Pés metálicos cromados

Opções

- › Assentos fixos
- › Pés em madeira

Características

- › Armazón de madera de pino y tablero de partículas, recubierta de espuma 23 kg/m³ y fibra acrílic
- › Los asientos con deslizamiento
- › Almohadas de asiento en espuma de 35 kg/m³ HR, recubiertas con fibra acrílic
- › Apoyacabezas en espuma 25 kg/m³ recubiertos con fibra acrílic
- › Apoyacabezas reclinable multiposicion
- › Almohadas de riñonera en espuma 25 kg/m³ recubiertas con fibra acrílic
- › Almohadas de brazos en espuma 25 kg/m³ recubiertas con fibra acrílic
- › Patas metálicas acabadas en cromo

Opciones

- › Asientos fijos
- › Patas en madera



Technical Features

- › Pinewood and MDF structure coated with 23kg/m³ foam and acrylic fiber
- › Sliding seats
- › Seat cushions filled with 35 kg/m³ foam and covered with acrylic fiber
- › Headrests filled with 25 kg/m³ foam and covered with acrylic fiber
- › Multi-position headrests
- › Lumbar cushions with 25kg/m³ foam covered with acrylic fiber
- › Armrests with 25kg/m³ foam covered with acrylic fiber
- › Legs with chrome metal finishing



Options

- › Fixed seats
- › Wooden feet

TABELA DE PREÇOS | TARIFA DE PREÇOS | PRICE TABLE

Ref.	Dimensions Dimensiones Dimensions			Description Descripción Description	Assento Asiento Seat (cm)	 m ³	 qtd	Pele Piel Leather			Tecido Tela Fabric			Sem revestimento Sin recubrimiento Without coating Pontos Puntos Points	Quantidade de tecido Cantidad de tejido Fabric quantity
	—	/						P	P	P	P	P	P		
								Classe A	Classe B	Classe C	Classe A	Classe B	Classe C		
S750	281	175	80-95	Chaise longue	75	2,78	2	252	232	221	183	166	147	131	17x1.40 m
S751	236	103	80-95	Sofá 3 lugares	90	1,80	2	171	163	152	123	114	105	92	14x1.40 m
S752	196	103	80-95	Sofá 2,5 lugares	70	1,49	1	148	141	129	105	95	83	72	11x1.40 m
S753	176	103	80-95	Sofá 2 lugares	60	1,35	1	137	129	116	94	84	72	62	11x1.40 m
S754	121	103	80-95	Sofá 1 lugar	65	0,93	1	95	90	84	68	63	58	50	8x1.40 m
S755	178	103	80-95	Módulo 2 lugares com 1 braço	75	1,36	1	126	116	111	91	83	73	64	10x1.40 m
S756	158	103	80-95		65	1,21	1	123	113	108	89	81	71	62	10x1.40 m
S757	103	103	80-95	Módulo 1 lugar com 1 braço	75	0,79	1	86	82	77	62	58	55	49	7x1.40 m
S758	93	103	80-95		65	0,71	1	84	80	75	61	57	53	47	7x1.40 m
S759	75	103	80-95	Módulo 1 lugar sem braço	75	0,57	1	77	74	68	57	54	51	47	5x1.40 m
S760	65	103	80-95		65	0,49	1	75	72	67	56	52	50	46	5x1.40 m
S761	103	175	80-95	Módulo chaise longue	75	1,42	1	126	116	111	91	83	73	66	8x1.40 m
S762	93	175	80-95		65	1,28	1	123	113	108	89	81	71	64	8x1.40 m

**TABELA DE PREÇOS | TARIFA DE PREÇOS | PRICE TABLE**

Ref.	Dimensions Dimensiones Dimensions			Description Descripción Description	Assento Asiento Seat (cm)	 m ³	 qtd	Pele Piel Leather			Tecido Tela Fabric			Sem revestimento Sin recubrimiento Without coating Pontos Puntos Points	Quantidade de tecido Cantidad de tejido Fabric quantity
	—	/						P	P	P	P	P	P		
								Classe A	Classe B	Classe C	Classe A	Classe B	Classe C		
S799	274	180	97	Chaise longue (colchão de 140 cm)	80	2,80	3	252	237	229	182	172	152	137	16x1.40 m
S800	194	104	97	Sofá 3 lugares (colchão de 140 cm)	80	1,36	3	147	141	138	114	104	94	84	11x1.40 m
S801	174	104	97	Sofá 2,5 lugares (colchão de 120 cm)	70	1,22	3	144	139	135	112	102	92	82	11x1.40 m
S802	154	104	97	Sofá 2 lugares (colchão de 100 cm)	60	1,08	3	142	136	132	109	99	89	81	9x1.40 m
S803	95	104	97	Sofá 1 lugar	60	0,85	1	71	68	66	55	50	45	40	6x1.40 m
S804	177	104	97	Módulo 2 lugares com 1 braço (colchão de 140 cm)	80	1,69	2	142	134	131	106	101	91	82	10x1.40 m
S805	157	104	97	Módulo 2 lugares com 1 braço (colchão de 120 cm)	70	1,59	2	139	132	128	103	98	88	80	10x1.40 m
S806	137	104	97	Módulo 2 lugares com 1 braço (colchão de 100 cm)	60	1,36	2	136	129	125	101	96	86	79	8x1.40 m
S807	97	180	97	Módulo chaise longue	80	1,11	1	111	103	98	76	71	61	55	7x1.40 m
S808	87	180	97		70	1,05	1	108	101	95	73	68	58	52	7x1.40 m
S809	77	180	97		60	0,99	1	106	98	93	71	66	56	51	6x1.40 m

**STILL** [PÁGINAS 44 e 45]**Características**

- › Estrutura em madeira de pinho e MDF, revestida em espuma de 23 kg/m³ e fibra acrílica
- › Almofadas de assento em espuma 35 kg/m³ HR, revestidas em fibra acrílica
- › Almofadas de encosto com enchimento comforel T5
- › Cama desdobrável

Características

- › Armazón de madera de pino y tablero de partículas, recubierta de espuma 23 kg/m³ y fibra acrílic
- › Almohadas de asiento en espuma de 35 kg/m³ HR, recubiertas con fibra acrílic
- › Cojines de respaldo con relleno comforel T5
- › Cama plegable

Technical Features

- › Pinewood and MDF structure coated with 23 kg/m³ foam and acrylic fiber
- › Seat cushions filled with 35 kg/m³ foam and covered with acrylic fiber
- › Back cushions filled with soft silicone fiber comforel T5
- › Foldaway bed



TABELA DE PREÇOS | TARIFA DE PREÇOS | PRICE TABLE

Ref.	Dimensions Dimensiones Dimensions			Description Descripción Description	Assento Asiento Seat (cm)	m ³	qtd	Pele Piel Leather			Tecido Tela Fabric			Sem revestimento Sin recubrimiento Without coating Pontos Puntos Points	Quantidade de tecido Cantidad de tejido Fabric quantity
	—	/						P	P	P	P	P	P		
								Classe A	Classe B	Classe C	Classe A	Classe B	Classe C		
L400	70	170	90	Chaise longue	70	1,13	1	66	61	58	53	48	44	41	3x1.40 m

Características

- › Estrutura em madeira de pinho e MDF, revestida em espuma de 35 kg/m³ HR e fibra acrílica

Características

- › Armazón de madera de pino y tablero de partículas, recubierta de espuma 35 kg/m³ HR y fibra acrílica

Technical Features

- › Pinewood and MDF structure coated with 35 kg/m³ HR foam and acrylic fiber

TABELA DE PREÇOS | TARIFA DE PREÇOS | PRICE TABLE

Ref.	Dimensions Dimensiones Dimensions			Description Descripción Description	Assento Asiento Seat (cm)	m ³	qtd	Pele Piel Leather			Tecido Tela Fabric			Sem revestimento Sin recubrimiento Without coating Pontos Puntos Points	Quantidade de tecido Cantidad de tejido Fabric quantity
	—	/						P	P	P	P	P	P		
								Classe A	Classe B	Classe C	Classe A	Classe B	Classe C		
G300	70	75	112	Cadeiraão	60	0,58	1	66	63	60	55	52	49	47	3x1.40 m

Características

- › Estrutura em madeira de pinho e MDF, revestida em espuma de 25 Kg/m³ e fibra acrílica
- › Pés de madeira

Características

- › Armazón de madera de pino y tablero de partículas recubierta de espuma 23 Kg/m³ y fibra acrílica
- › Patas de madeira

Technical Features

- › Pinewood and MDF structure coated with 23 kg/m³ foam and acrylic fiber
- › Wooden Legs



TABELA DE PREÇOS | TARIFA DE PREÇOS | PRICE TABLE

Ref.	Dimensions Dimensiones Dimensions			Description Descripción Description	Assento Asiento Seat (cm)	m ³	qtd	Pele Piel Leather			Tecido Tela Fabric			Sem revestimento Sin recubrimiento Without coating Pontos Puntos Points	Quantidade de tecido Cantidad de tejido Fabric quantity
	—	/						P	P	P	P	P	P		
								Classe A	Classe B	Classe C	Classe A	Classe B	Classe C		
B500	82	85	100	Cadeiraão capitoné	62	0,69	1	84	81	75	67	63	60	56	5x1.40 m

Características

- › Estrutura em madeira de pinho e MDF, revestida em espuma de 25 kg/m³ e fibra acrílica
- › Almofada de assento em espuma 35 kg/m³ HR, revestida com fibra acrílica
- › Almofada de encosto em espuma 25 kg/m³, revestidas em fibra acrílica
- › Botões forrados a tecido/pele
- › Pés em madeira

Opções

- › Botões swarovski

Características

- › Armazón de madera de pino y tablero de partículas recubierta de espuma 23 kg/m³ y fibra acrílica
- › Almofada de asiento en espuma de 35 kg/m³ HR recubierta con fibra acrílica
- › Almofada de respaldo en espuma 25 kg/m³, recubiertas con fibra acrílica
- › Botones cubiertos de tela/piel
- › Patas en madera

Opciones

- › Botones swarovski

TABELA DE PREÇOS | TARIFA DE PREÇOS | PRICE TABLE

Ref.	Dimensions Dimensiones Dimensions			Description Descripción Description	Assento Asiento Seat (cm)	m ³	qtd	Pele Piel Leather			Tecido Tela Fabric			Sem revestimento Sin recubrimiento Without coating Pontos Puntos Points	Quantidade de tecido Cantidad de tejido Fabric quantity
	—	/						P	P	P	P	P	P		
								Classe A	Classe B	Classe C	Classe A	Classe B	Classe C		
S370	81	80	71	Cadeiraão	70	0,46	1	66	61	59	53	48	44	41	4x1.40 m

Características

- › Estrutura em madeira de pinho e MDF, revestida em espuma de 23 kg/m³ e fibra acrílica
- › Assento em espuma 35 kg/m³ HR, revestido em fibra acrílica
- › Encosto em espuma 25 kg/m³ revestido com fibra acrílica
- › Base rotativa em inox polido

Características

- › Armazón de madera de pino y tablero de partículas, recubierta de espuma 23 kg/m³ y fibra acrílica
- › Asiento en espuma de 35 kg/m³ HR, recubierto con fibra acrílica
- › Respaldo con espuma 25 kg/m³ recubierta con fibra acrílica
- › Bases de rotación en acero inoxidable pulido

Technical Features

- › Pinewood and MDF structure coated with 23 kg/m³ foam and acrylic fiber
- › Seat cushion filled with 35 kg/m³ foam and covered with acrylic fiber
- › Backrest filled with 25 kg/m³ foam and covered with acrylic fiber
- › Rotating base in polished stainless steel



ELYSEE [PÁGINAS 46 e 47]

Características

- › Estrutura em madeira de pinho e MDF revestida em espuma de 23 kg/m³ e fibra acrílica
- › Assentos com deslizantes
- › Almofadas de assento em espuma 35 kg/m³ HR revestidas com fibra acrílica
- › Apoios de cabeça em espuma 25 kg/m³ super soft revestidos com fibra acrílica
- › Apoios de cabeça reclináveis multiposições
- › Almofadas lombares em espuma 25 kg/m³ soft revestidas com fibra acrílica
- › Almofadas dos braços em espuma 25 kg/m³ super soft revestidas com fibra acrílica
- › Péis metálicos cromados

Opções

- › Assentos fixos
- › Péis em madeira

Características

- › Armazón de madera de pino y tablero de partículas recubierta de espuma 23 kg/m³ y fibra acrílic
- › Los asientos con deslizamiento
- › Almohadas de asiento en espuma de 35 kg/m³ HR recubiertas con fibra acrílic
- › Apoyacabezas en espuma 25 kg/m³ super soft recubiertos con fibra acrílic
- › Apoyacabezas reclinable multiposicion
- › Almohadas de riñonera en espuma 25 kg/m³ soft recubiertas con fibra acrílic
- › Almohadas de brazos en espuma 25 kg/m³ super soft recubiertas con fibra acrílic
- › Patas metálicas acabadas en cromo

Opciones

- › Asientos fijos
- › Patas en madera

Technical Features

- › Pinewood and MDF structure coated with 23 kg/m³ foam and acrylic fiber
- › Sliding seats
- › Seat cushions filled with 35 kg/m³ HR foam and covered with acrylic fiber
- › Headrests filled with 25 kg/m³ super soft foam and covered with acrylic fiber
- › Multi-position headrests
- › Lumbar cushions with 25kg/m³ soft foam covered with acrylic fiber
- › Armrests with 25kg/m³ super soft foam covered with acrylic fiber
- › Legs with chrome metal finishing

Options

- › Fixed seats
- › Wood legs

TABELA DE PREÇOS | TARIFA DE PREÇOS | PRICE TABLE





Ref.	Dimensions Dimensiones Dimensions			Description Descripción Description	Assento Asiento Seat (cm)	 m ³	 qtd	Pele Piel Leather			Tecido Tela Fabric			Sem revestimento Sin recubrimiento Without coating Pontos Puntos Points	Quantidade de tecido Cantidad de tejido Fabric quantity
	—	/						P	P	P	P	P	P		
								Classe A	Classe B	Classe C	Classe A	Classe B	Classe C		
E200	290	180	83-97	Chaise longue	78	3,22	2	252	232	221	183	166	156	141	16x1.40 m
E201	246	100	83-97	Sofá 3 lugares	95	2,11	2	171	163	152	123	114	111	99	13x1.40 m
E202	196	100	83-97	Sofá 2,5 lugares	70	1,69	1	148	141	129	105	95	89	79	11x1.40 m
E203	176	100	83-97	Sofá 2 lugares	60	1,51	1	137	129	116	94	84	78	68	10x1.40 m
E204	116	100	83-97	Sofá 1 lugar	60	0,99	1	95	90	84	68	63	61	54	8x1.40 m
E205	184	100	83-97	Módulo 2 lugares com 1 braço	78	1,58	1	126	116	111	91	83	78	69	10x1.40 m
E206	164	100	83-97		68	1,41	1	123	113	108	89	81	76	67	9x1.40 m
E207	106	100	83-97	Módulo 1 lugar com 1 braço	78	0,91	1	86	82	77	62	58	58	52	7x1.40 m
E208	96	100	83-97		68	0,82	1	84	80	75	61	57	56	51	6x1.40 m
E209	78	100	83-97	Módulo 1 lugar sem braço	78	0,67	1	77	74	68	57	55	53	50	5x1.40 m
E210	68	100	83-97		68	0,58	1	75	72	67	56	53	52	49	4x1.40 m
E211	106	180	83-97	Módulo chaise longue	78	1,64	1	126	116	111	91	83	78	71	8x1.40 m
E212	96	180	83-97		68	1,48	1	123	113	108	89	81	76	69	8x1.40 m
E213	120	120	70	Módulo Canto	0	0,98	1	81	77	72	64	61	58	52	7x1.40 m



TABELA DE PREÇOS | TARIFA DE PREÇOS | PRICE TABLE

Ref.	Dimensions Dimensiones Dimensions			Description Descripción Description	Assento Asiento Seat (cm)	 m ³	 qtd	Pele Piel Leather			Tecido Tela Fabric			Sem revestimento Sin recubrimiento Without coating Pontos Puntos Points	Quantidade de tecido Cantidad de tejido Fabric quantity
	—	/						P	P	P	P	P	P		
								Classe A	Classe B	Classe C	Classe A	Classe B	Classe C		
S340	290	180	80-95	Chaise longue	78	3,01	2	252	232	221	183	166	147	132	16x1.40 m
S341	246	103	80-95	Sofá 3 lugares	95	2,00	2	171	163	152	123	114	101	89	13x1.40 m
S347	196	103	80-95	Sofá 2,5 lugares	70	1,59	1	148	141	129	105	95	83	73	11x1.40 m
S344	176	103	80-95	Sofá 2 lugares	60	1,43	1	137	129	116	94	84	72	63	10x1.40 m
S345	121	103	80-95	Sofá 1 lugar	65	0,98	1	95	90	84	68	63	56	49	8x1.40 m
S339	184	103	80-95	Módulo 2 lugares com 1 braço	78	1,50	1	126	116	111	91	83	78	69	10x1.40 m
S338	164	103	80-95		68	1,33	1	123	113	108	89	81	76	67	9x1.40 m
S337	106	103	80-95	Módulo 1 lugar com 1 braço	78	0,86	1	86	82	77	62	58	58	52	6x1.40 m
S336	96	103	80-95		68	0,78	1	84	80	75	61	57	56	51	6x1.40 m
S335	78	103	80-95	Módulo 1 lugar sem braço	78	0,63	1	77	74	68	57	54	54	50	5x1.40 m
S334	68	103	80-95		68	0,52	1	75	72	67	56	53	52	48	5x1.40 m
S333	106	180	80-95	Módulo chaise longue	78	1,52	1	126	116	111	91	83	78	71	8x1.40 m
S332	96	180	80-95		68	1,38	1	123	113	108	89	81	76	69	8x1.40 m
S331	120	120	60	Módulo Canto	0	0,87	1	73	70	66	58	56	53	48	6x1.40 m

Canto com sistema de som - Acresce 21.66P ao preço | Rinconera con sistema de sonido - Además 21.66P el precio | Corner with sound system - Addition 21.66P the price



AMITAF [PÁGINAS 60, 61, 62, 63, 64, 65]

Características

- › Estrutura em madeira de pinho e MDF, revestida em espuma de 23 kg/m³ e fibra acrílica
- › Assentos com deslizantes
- › Almofadas de assento em espuma 35 kg/m³ HR, revestidas em fibra acrílica
- › Apoios de cabeça em espuma 25 kg/m³ revestidos com fibra acrílica
- › Apoios de cabeça reclináveis multiposições
- › Almofadas lombares em espuma 25 kg/m³ revestidas com fibra acrílica
- › Almofadas dos braços em espuma 25 kg/m³ revestidas com fibra acrílica
- › Módulo canto com sistema de som
- › Péis metálicos cromados

Opções

- › Assentos fixos
- › Péis em madeira

Características

- › Armazón de madera de pino y tablero de partículas, recubierta de espuma 23 kg/m³ y fibra acrílic
- › Los asientos con deslizamiento
- › Almohadas de asiento en espuma de 35 kg/m³ HR, recubiertas con fibra acrílic
- › Apoyacabezas en espuma 25 kg/m³ recubiertos con fibra acrílic
- › Apoyacabezas reclinable multiposicion
- › Almohadas de riñonera en espuma 25 kg/m³ recubiertas con fibra acrílic
- › Almohadas de brazos en espuma 25 kg/m³ recubiertas con fibra acrílic
- › Módulo de rinconera con sistema de sonido
- › Patas metálicas acabadas en cromo

Opciones

- › Asientos fijos
- › Patas en madera

Technical Features

- › Pinewood and MDF structure coated with 23 kg/m³ foam and acrylic fiber
- › Sliding seats
- › Seat cushions filled with 35 kg/m³ foam and covered with acrylic fiber
- › Headrests filled with 25 kg/m³ foam and covered with acrylic fiber
- › Multi-position headrests
- › Lumbar cushions with 25 kg/m³ foam covered with acrylic fiber
- › Armrests with 25 kg/m³ foam covered with acrylic fiber
- › Corner module with sound system
- › Legs with chrome metal finishing

Options

- › Fixed seats
- › Wooden feet

IMPAC [PÁGINAS 28, 29, 30 e 31]

Características

- › Estrutura em madeira de pinho e MDF revestida em espuma de 23 kg/m³ e fibra acrílica
- › Assentos com deslizantes e plataforma giratória telescópica
- › Almofadas de assento em espuma 35 kg/m³ HR revestidas com fibra acrílica
- › Apoios de cabeça em espuma 25 kg/m³ super soft revestidos com fibra acrílica
- › Apoios de cabeça reclináveis multiposições
- › Almofadas lombares em espuma 25 kg/m³ revestidas com fibra acrílica
- › Pés em madeira

Opções

- › Assentos fixos
- › Pés metálicos cromados

Características

- › Armazón de madera de pino y tablero de partículas recubierta de espuma 23 kg/m³ y fibra acrílica
- › Los asientos con mesa giratoria y corredera telescópica
- › Almohadas de asiento en espuma de 35 kg/m³ HR recubiertas con fibra acrílica
- › Apoyacabezas en espuma 25 kg/m³ super soft recubiertos con fibra acrílica
- › Apoyacabezas reclinable multiposicion
- › Almohadas de riñonera en espuma 25 kg/m³ recubiertas con fibra acrílica
- › Patas en madera

Opciones

- › Asientos fijos
- › Patas metálicas acabadas en cromo

Technical Features

- › Pinewood and MDF structure coated with 23 kg/m³ foam and acrylic fiber
- › Seats with sliding turntable and telescopic
- › Seat cushions filled with 35 kg/m³ HR foam and covered with acrylic fiber
- › Headrests filled with 25 kg/m³ super soft foam and covered with acrylic fiber
- › Multi-position headrests
- › Lumbar cushions with 25 Kg/m³ foam covered with acrylic fiber
- › Wood legs

Options

- › Fixed seats
- › Legs with chrome metal finishing

TABELA DE PREÇOS | TARIFA DE PREÇOS | PRICE TABLE





Ref.	Dimensions Dimensiones Dimensions			Description Descripción Description	Assento Asiento Seat (cm)	 m ³	 qtd	Pele Piel Leather			Tecido Tela Fabric			Sem revestimento Sin recubrimiento Without coating Pontos Puntos Points	Quantidade de tecido Cantidad de tejido Fabric quantity
	—	/						P	P	P	P	P	P		
								Classe A	Classe B	Classe C	Classe A	Classe B	Classe C		
I100	290	170	80-100	Chaise longue	75	2,77	2	295	261	247	174	156	147	131	17x1.40 m
I101	242	100	80-100	Sofá 3 lugares	89	1,90	2	163	148	141	112	102	96	83	14x1.40 m
I102	204	100	80-100	Sofá 2,5 lugares	70	1,62	2	153	139	133	106	98	90	78	13x1.40 m
I103	174	100	80-100	Sofá 2 lugares	55	1,36	1	141	128	122	97	90	83	73	11x1.40 m
I104	121	100	80-100	Sofá 1 lugar	57	0,93	1	100	91	87	69	63	59	52	8x1.40 m
I105	182	100	80-100	Módulo 2 lugares com 1 braço	75	1,41	1	147	131	124	87	78	73	63	11x1.40 m
I106	162	100	80-100		65	1,25	1	145	128	121	84	75	71	61	10x1.40 m
I107	107	100	80-100	Módulo 1 lugar com 1 braço	75	0,83	1	95	83	78	64	58	55	48	8x1.40 m
I108	97	100	80-100		65	0,75	1	92	81	75	63	56	53	47	7x1.40 m
I109	75	100	80-100	Módulo 1 lugar sem braço	75	0,57	1	85	74	69	58	53	51	46	6x1.40 m
I110	65	100	80-100		65	0,50	1	82	71	67	56	51	49	44	6x1.40 m
I111	107	170	80-100	Módulo chaise longue	75	1,36	1	147	131	124	87	78	73	67	8x1.40 m
I112	97	170	80-100		65	1,24	1	145	128	121	84	75	71	64	7x1.40 m
I113	120	120	60	Módulo Canto	0	0,87	1	73	70	66	58	56	53	48	6x1.40 m



TABELA DE PREÇOS | TARIFA DE PREÇOS | PRICE TABLE

Ref.	Dimensions Dimensiones Dimensions			Description Descripción Description	Assento Asiento Seat (cm)	 m ³	 qtd	Pele Piel Leather			Tecido Tela Fabric			Sem revestimento Sin recubrimiento Without coating Pontos Puntos Points	Quantidade de tecido Cantidad de tejido Fabric quantity
	—	/						P	P	P	P	P	P		
								Classe A	Classe B	Classe C	Classe A	Classe B	Classe C		
A800	296	180	100	Chaise longue	80	3,76	2	268	237	225	158	142	133	119	15x1.40 m
A801	230	90	100	Sofá 3 lugares	90	2,30	2	188	163	158	112	96	84	74	12x1.40 m
A802	210	90	100	Sofá 2,5 lugares	80	2,10	2	181	157	149	104	91	79	69	11x1.40 m
A802/1	190	90	100	Sofá 2,5 lugares	70	1,90	1	168	144	132	88	82	69	62	10x1.40 m
A803	170	90	100	Sofá 2 lugares	60	1,70	1	168	144	132	88	82	69	61	9x1.40 m
A804	110	90	100	Sofá 1 lugar	60	1,10	1	104	92	82	62	58	53	47	7x1.40 m
A805	189	90	100	Módulo 2 lugares com 1 braço	80	1,89	1	134	119	113	79	71	67	58	10x1.40 m
A806	145	90	100		60	1,45	1	131	116	110	77	68	64	57	8x1.40 m
A807	107	90	100	Módulo 1 lugar com 1 braço	80	1,07	1	75	66	61	51	46	43	38	6x1.40 m
A808	85	90	100		60	0,85	1	73	64	60	49	44	42	37	5x1.40 m
A809	82	90	100	Módulo 1 lugar sem braço	80	0,82	1	66	58	54	46	41	40	36	5x1.40 m
A810	60	90	100		60	0,60	1	65	56	53	44	40	38	35	4x1.40 m
A811	107	180	100	Módulo chaise longue	80	1,87	1	134	119	113	79	71	67	60	8x1.40 m
A812	85	180	100		60	1,48	1	131	116	110	77	68	64	58	7x1.40 m
A813	117	117	100	Módulo Canto	0,0	1,35	1	84	79	75	58	55	48	43	6x1.40 m

Com relax elétrico – Acresce 20P em cada lugar | Con relajarse eléctrico - 20P Además en cada lugar | With electric relax - Addition 20P in each place
Com relax manual – Acresce 10P em cada lugar | Con relajarse manual – 10P Además en cada lugar | With relax manual – Addition 10P in each place

AREA [PÁGINAS 50 e 51]

Características

- › Estrutura em madeira de pinho e MDF revestida em espuma de 23 kg/m³ e fibra acrílica
- › Assentos com relax elétrico ou manual
- › Almofadas de assento em espuma 35 kg/m³ HR revestidas com fibra acrílica
- › Almofadas do encosto com enchimento em comforel T5
- › Almofadas dos braços em espuma 25 kg/m³ super soft revestidas com fibra acrílica

Opções

- › Assentos fixos

Características

- › Armazón de madera de pino y tablero de partículas recubierta de espuma 23 kg/m³ y fibra acrílica
- › Los asientos con relax eléctrico o manual
- › Almohadas de asiento en espuma de 35 kg/m³ HR recubiertas con fibra acrílica
- › Almohadas de respaldo en fibra hueca siliconada comforel T5
- › Almohadas de brazos en espuma 25 kg/m³ super soft recubiertas con fibra acrílica

Opciones

- › Asientos fijos

Technical Features

- › Pinewood and MDF structure coated with 23 kg/m³ foam and acrylic fiber
- › Seats with electric or manual relax
- › Seats filled with 35 Kg/m³ HR foam covered with acrylic fiber
- › Backrest with soft siliconed fiber comforel T5
- › Armrests with 25 Kg/m³ super soft foam covered with acrylic fiber

Options

- › Fixed seats



HOLT [PÁGINAS 52 e 53]

Características

- › Estrutura em madeira de pinho e MDF revestida em espuma de 23 kg/m³ e fibra acrílica
- › Almofadas de assento em espuma 35 kg/m³ HR revestidas com fibra acrílica
- › Almofadas de assento removíveis
- › Braços e encosto em espuma 25 Kg/m³, revestidos com fibra acrílica
- › Botões forrados a tecido/pele
- › Pés em madeira

Opções

- › Botões swarovski

Características

- › Armazón de madera de pino y tablero de partículas recubierta de espuma 23 kg/m³ y fibra acrílic
- › Almohadas de asiento en espuma de 35 Kg/m³ HR recubierta con fibra acrílic
- › Almohadas del asiento totalmente desenfundables
- › Brazos y espalda en espuma 25 Kg/m³, recubiertos con fibra acrílic
- › Botones cubiertos de tela/piel
- › Patas de madera

Opciones

- › Botones swarovski

Technical Features

- › Pinewood and MDF structure coated with 23 kg/m³ foam and acrylic fiber
- › Seats filled with 35 kg/m³ HR foam and coated with acrylic fiber
- › Removable seat cushions
- › Arms and back with foam 25 kg/m³, covered with acrylic fiber
- › Buttons covered with fabric or leather
- › Wooden legs

Options

- › Swarovski Buttons



TABELA DE PREÇOS | TARIFA DE PREÇOS | PRICE TABLE





Ref.	Dimensions Dimensiones Dimensions			Description Descripción Description	Assento Asiento Seat (cm)	 m ³	 qtd	Pele Piel Leather			Tecido Tela Fabric			Sem revestimento Sin recubrimiento Without coating Pontos Puntos Points	Quantidade de tecido Cantidad de tejido Fabric quantity
	—	/						P	P	P	P	P	P		
								Classe A	Classe B	Classe C	Classe A	Classe B	Classe C		
H100	220	93	85	Sofá 3 lugares	63	1,88	1	283	270	260	233	223	213	201	13x1.40 m
H101	190	93	85	Sofá 2,5 lugares	80	1,62	1	272	262	250	223	213	202	192	11x1.40 m
H102	170	93	85	Sofá 2 lugares	70	1,45	1	262	252	240	216	206	195	186	10x1.40 m
H103	115	93	85	Sofá 1 lugar	85	0,98	1	175	168	160	144	138	130	123	8x1.40 m

TABELA DE PREÇOS | TARIFA DE PREÇOS | PRICE TABLE

Ref.	Dimensions Dimensiones Dimensions			Description Descripción Description	Assento Asiento Seat (cm)	 m ³	 qtd	Pele Piel Leather			Tecido Tela Fabric			Sem revestimento Sin recubrimiento Without coating Pontos Puntos Points	Quantidade de tecido Cantidad de tejido Fabric quantity
	—	/						P	P	P	P	P	P		
								Classe A	Classe B	Classe C	Classe A	Classe B	Classe C		
M850	296	180	80-103	Chaise longue	80	2,97	2	303	271	259	188	170	161	145	17x1.40 m
M851	236	95	80-103	Sofá 3 lugares	90	1,79	1	173	161	148	121	107	99	87	13x1.40 m
M852	216	95	80-103	Sofá 2,5 lugares	80	1,64	1	157	146	134	110	97	90	79	13x1.40 m
M852/1	196	95	80-103	Sofá 2,5 lugares	70	1,49	1	146	135	123	99	87	79	71	11x1.40 m
M853	176	95	80-103	Sofá 2 lugares	60	1,33	1	146	135	123	99	87	79	70	10x1.40 m
M854	116	95	80-103	Sofá 1 lugar	60	0,88	1	89	84	78	65	59	56	49	9x1.40 m
M855	188	95	80-103	Módulo 2 lugares com 1 braço	80	1,42	1	152	136	130	94	85	81	71	11x1.40 m
M856	168	95	80-103		70	1,27	1	149	133	127	91	83	78	69	10x1.40 m
M857	108	95	80-103	Módulo 1 lugar com 1 braço	80	0,82	1	80	71	67	56	51	48	42	7x1.40 m
M858	98	95	80-103		70	0,74	1	79	69	65	54	49	47	41	6x1.40 m
M859	80	95	80-103	Módulo 1 lugar sem braço	80	0,60	1	71	63	60	51	46	45	40	5x1.40 m
M860	60	95	80-103		68	0,45	1	70	61	58	49	45	43	39	5x1.40 m
M861	108	180	80-103	Módulo chaise longue	80	1,55	1	152	136	130	94	85	81	72	9x1.40 m
M862	98	180	80-103		70	1,41	1	149	133	127	91	83	78	70	9x1.40 m

Com relax elétrico – Acresce 20P em cada lugar | Con relajarse eléctrico - 20P Además en cada lugar | With electric relax - Addition 20P in each place

Com cabeçal manual – Reduz 3.33P em cada lugar | Con la cabeza manual – Reduce de 3.33P en cada lugar | With manual head - Reduces 3.33P in each place

MOON [PÁGINAS 48 e 49]

Características

- › Estrutura em madeira de pinho e MDF revestida em espuma de 23 kg/m³ e fibra acrílica
- › Almofadas de assento em espuma 35 kg/m³ HR revestidas com fibra acrílica
- › Almofadas do encosto com enchimento em comforel
- › Apoios de cabeça reclináveis multiposições e elétricos
- › Almofadas dos braços em espuma 25 kg/m³ super soft revestidas com fibra acrílica
- › Pés metálicos cromados

Opções

- › Assentos fixos
- › Pés em madeira
- › Assentos com relax elétrico
- › Apoio de cabeça reclináveis multiposições e manuais

Características

- › Armazón de madera de pino y tablero de partículas recubierta de espuma 23 kg/m³ y fibra acrílic
- › Almohadas de asiento en espuma de 35 kg/m³ HR recubiertas con fibra acrílic
- › Almohadas de respaldo en fibra hueca siliconada (comforel)
- › Apoyacabezas reclinable multiposicion y eléctricos
- › Almohadas de brazos en espuma 25 kg/m³ super soft recubiertas con fibra acrílic
- › Patas metálicas acabadas en cromo

Opciones

- › Asientos fijos
- › Patas en madera
- › Los asientos con relax eléctrico
- › Apoyacabezas reclinable multiposicion y manuales

Technical Features

- › Pinewood and MDF structure coated with 23 kg/m³ foam and acrylic fiber
- › Seats filled with 35 kg/m³ HR foam and covered with acrylic fiber
- › Backrest with soft siliconed fiber (comforel)
- › Electric and multi-position headrests
- › Armrests with 25 Kg/m³ super soft foam covered with acrylic fiber
- › Legs with chrome metal finishing

Options

- › Fixed seats
- › Wooden legs
- › Electric relax seats
- › Manual recliner and multi-position headrests



ELLBOR [PÁGINAS 66 e 67]

Características

- › Estrutura em madeira de pinho e MDF, revestida em espuma de 23 kg/m³ e fibra acrílica
- › Assentos com deslizantes
- › Almofadas de assento em espuma 35 kg/m³ HR, revestidas em fibra acrílica
- › Almofadas de encosto em espuma 23 kg/m³, revestidas em fibra acrílica
- › Pés em madeira

Opções

- › Assentos fixos
- › Arca no módulo da chaise

Características

- › Armazón de madera de pino y tablero de partículas, recubierta de espuma 23 kg/m³ y fibra acrílica
- › Los asientos con deslizamiento
- › Almohadas de asiento en espuma de 35 kg/m³ HR, recubiertas con fibra acrílica
- › Almohadas de respaldo en espuma 23 kg/m³, recubiertas con fibra acrílica
- › Patas en madera

Opciones

- › Asientos fijos
- › Arca en el módulo chaise

Technical Features

- › Pinewood and MDF structure coated with 23 kg/m³ foam and acrylic fiber
- › Sliding seats
- › Seat cushions with 35 Kg/m³ foam covered with acrylic fiber
- › Backrests with 23 Kg/m³ foam covered with acrylic fiber
- › Wooden legs

Options

- › Fixed seats
- › Ark in module chaise



TABELA DE PREÇOS | TARIFA DE PREÇOS | PRICE TABLE

Ref.	Dimensions Dimensiones Dimensions			Description Descripción Description	Assento Asiento Seat (cm)	m ³	qtd	Pele Piel Leather			Tecido Tela Fabric			Sem revestimento Sin recubrimiento Without coating Pontos Puntos Points	Quantidade de tecido Cantidad de tejido Fabric quantity
	—	/						P	P	P	P	P	P		
								Classe A	Classe B	Classe C	Classe A	Classe B	Classe C		
E300	281	175	100	Chaise longue	75	2,77	2	268	237	225	158	142	133	119	16x1.40 m
E301	236	95	100	Sofá 3 lugares	90	1,77	2	158	147	136	112	101	94	82	13x1.40 m
E302	196	95	100	Sofá 2,5 lugares	70	1,47	1	137	127	115	92	81	74	64	11x1.40 m
E303	176	95	100	Sofá 2 lugares	60	1,32	1	127	116	104	82	71	64	55	9x1.40 m
E304	110	95	100	Sofá 1 lugar	54	0,83	1	79	74	68	56	50	47	41	7x1.40 m
E305	178	95	100	Sofá 2 lugares com 1 braço	75	1,33	1	134	119	113	79	71	67	58	10x1.40 m
E306	158	95	100		65	1,20	1	131	116	110	77	68	64	56	10x1.40 m
E307	103	95	100	Módulo 1 lugar com 1 braço	75	0,77	1	75	66	61	51	46	43	38	7x1.40 m
E308	93	95	100		65	0,72	1	73	64	60	49	44	42	37	6x1.40 m
E309	75	95	100	Módulo 1 lugar sem braço	75	0,56	1	66	58	54	46	41	40	36	5x1.40 m
E310	65	95	100		65	0,48	1	65	56	53	44	40	38	35	5x1.40 m
E311	103	175	100	Módulo chaise longue	75	1,44	1	134	119	113	79	71	67	61	7x1.40 m
E312	93	175	100		65	1,30	1	131	116	110	77	68	64	58	7x1.40 m

TABELA DE PREÇOS | TARIFA DE PREÇOS | PRICE TABLE

Ref.	Dimensions Dimensiones Dimensions			Description Descripción Description	Assento Asiento Seat (cm)	m ³	qtd	Pele Piel Leather			Tecido Tela Fabric			Sem revestimento Sin recubrimiento Without coating Pontos Puntos Points	Quantidade de tecido Cantidad de tejido Fabric quantity
	—	/						P	P	P	P	P	P		
								Classe A	Classe B	Classe C	Classe A	Classe B	Classe C		
A900	296	170	100	Chaise longue	80	3,29	2	268	237	225	158	142	133	119	16x1.40 m
A901	236	100	100	Sofá 3 lugares	90	2,12	2	158	147	136	112	101	94	82	13x1.40 m
A902	216	100	100	Sofá 2,5 lugares	80	1,94	2	137	127	115	92	81	74	62	12x1.40 m
A903	196	100	100	Sofá 2,5 lugares	70	1,76	1	127	116	104	82	71	64	53	11x1.40 m
A904	176	100	100	Sofá 2 lugares	60	1,58	1	127	116	104	82	71	64	54	11x1.40 m
A905	116	100	100	Sofá 1 lugar	60	1,04	1	79	74	68	56	50	47	40	8x1.40 m
A906	188	100	100	Módulo 2 lugares com 1 braço	80	1,69	1	134	119	113	79	71	67	57	10x1.40 m
A907	148	100	100		60	1,33	1	131	116	110	77	68	64	56	10x1.40 m
A908	108	100	100	Módulo 1 lugar com 1 braço	80	0,97	1	75	66	61	51	46	43	37	7x1.40 m
A909	88	100	100		60	0,79	1	74	64	60	49	44	42	37	6x1.40 m
A910	80	100	100	Módulo 1 lugar sem braço	80	0,72	1	66	58	54	46	41	40	36	5x1.40 m
A911	60	100	100		60	0,54	1	65	56	53	44	40	38	35	5x1.40 m
A912	108	170	100	Módulo chaise longue	80	1,60	1	134	119	113	79	71	67	60	8x1.40 m
A913	88	170	100		60	1,30	1	131	116	110	77	68	64	58	8x1.40 m

Com relax elétrico – Acresce 20P em cada lugar | Con relajarse eléctrico - 20P Además en cada lugar | With electric relax - Addition 20P in each place

Observações | Observaciones | Comments

- Os artigos acima descritos são referentes ao nosso catalogo de amostras | Los artículos arriba descritos son referentes al nuestro muestrario | The above articles refer to our catalog samples
- Peças por Orçamento são sempre sem desconto | Piezas con Presupuesto son siempre sin descuento | By budget pieces doesn't have discount
- A quantidade de tecido para cada sofá foi baseada para tecido liso sem padrão | La cantidad de tela para cada sofá se basó para la tela sin patrón | The amount of tissue for each sofa was based to smooth fabric without pattern

ADDA RELAX [PÁGINAS 68 e 69]

Características

- › Estrutura em madeira de pinho e MDF revestida em espuma de 23 kg/m³ e fibra acrílica
- › Almofadas de assento em espuma 35 kg/m³ HR revestidas com fibra acrílica
- › Almofadas de encosto em espuma 25 kg/m³, revestidas em fibra acrílica
- › Pés metálicos cromados

Opções

- › Assentos fixos
- › Pés em madeira
- › Assentos com relax elétrico

Características

- › Armazón de madera de pino y tablero de partículas recubierta de espuma 23 kg/m³ y fibra acrílica
- › Almohadas de asiento en espuma de 35 kg/m³ HR recubiertas con fibra acrílica
- › Almohadas de respaldo en espuma 25 kg/m³, recubiertas con fibra acrílica
- › Patas metálicas acabadas en cromo

Opciones

- › Asientos fijos
- › Patas en madera
- › Los asientos con relax eléctrico

Technical Features

- › Pinewood and MDF structure coated with 23 kg/m³ foam and acrylic fiber
- › Seat cushions with 35 Kg/m³ HR foam covered with acrylic fiber
- › Backrests with 25 Kg/m³ foam covered with acrylic fiber
- › Legs with chrome metal finishing

Options

- › Fixed seats
- › Wooden legs
- › Electric relax seats

